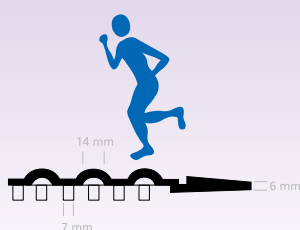
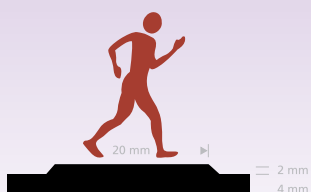


Arbeitsplatzmatten

Bodenmatten



Gummimatten
aus eigener Produktion



Luftgepolsterte Arbeitsplatzmatte mit rutschhemmendem Diamant Profil auf der Oberseite und Luftkissen-Unterseite in Waffelmuster. Entlastet Wirbelsäule und Gelenke bei langen Geh- und Steharbeiten. Wirkt kälteisolierend auf Betonböden.

Material-Härte: ca. 55° Shore - hoher Härtegrad für problemlose Befahrbarkeit, abriebarmes Verhalten, lange Lebensdauer und gute Stabilität.

Naturkautschuk für Trocken- und Feucht-/Naßbereiche.

Gewicht: ca. 4,5 kg / Matte

Temperaturbereich: -50°C bis +100°C

Abmessung: 78 x 70 cm

Stärke: 12 mm

Farbe: schwarz

B. Einzelplatzmatte

mit abgeschrägter Kante ringsum

Ref.-Nr. 12 910

D. Endstück

3 Seiten mit abgeschrägter Kante, 1 Seite mit Puzzlekante

Ref.-Nr. 12 911

F. Mittelstück

2 Seiten mit abgeschrägter Kante, 2 Seiten mit Puzzlekante


Ref.-Nr. 12 912



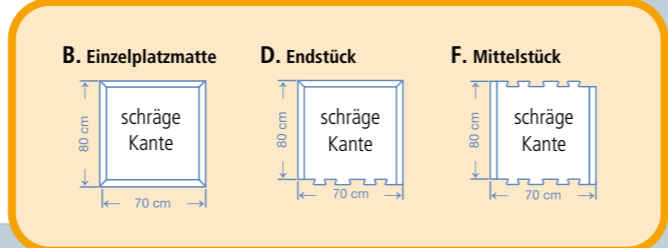
Oberfläche



Unterseite



Klebstoffempfehlung auf Wunsch. Matten können miteinander verklebt werden.



Abmessungen: 80 x 80 cm x 11 mm

Material-Härte: 38°± 3° Shore

weiches Federungssystem um das Optimum an Gelenkentlastung an Standardarbeitsplätzen zu erzielen.

Material-Härte: 58°± 3° Shore

härteres Federungssystem für stehende und gehende Arbeit.

Mit gelber schräger Kante aus farbigem, fest einvulkanisiertem, gelbem Gummi, weithin sichtbar, lichteht.

Lieferbar in den Materialien:

- **Naturgummi** für Trocken- und Feucht- oder Naßbereiche, Abriebfest bei Drehbewegungen. **Temperaturbereich:** -50°C bis +100°C
- **Nitrilgummi** mineralölbeständig und beständig gegen viele Chemikalien, Säuren und Laugen, geeignet für Arbeitsplätze in der Lebensmittel- und Chemieindustrie. **Temperaturbereich:** -30°C bis +110°C
- **Geprüft schwer entflammbar B₁-s1** und geeignet für Kontakt mit heißen Metallspänen. **Temperaturbereich:** -30°C bis +150°C
- **EPDM-Gummi** für Außen und extreme Temperaturschwankungen: -50°C bis +150°C
- **Antistatische Ausrüstung, Temperaturbereich:** -30°C bis +110°C
- **Gewicht:** ca. 4,75 kg / Matte je nach Material



Naturgummi - hartes Federungssystem 58° Shore

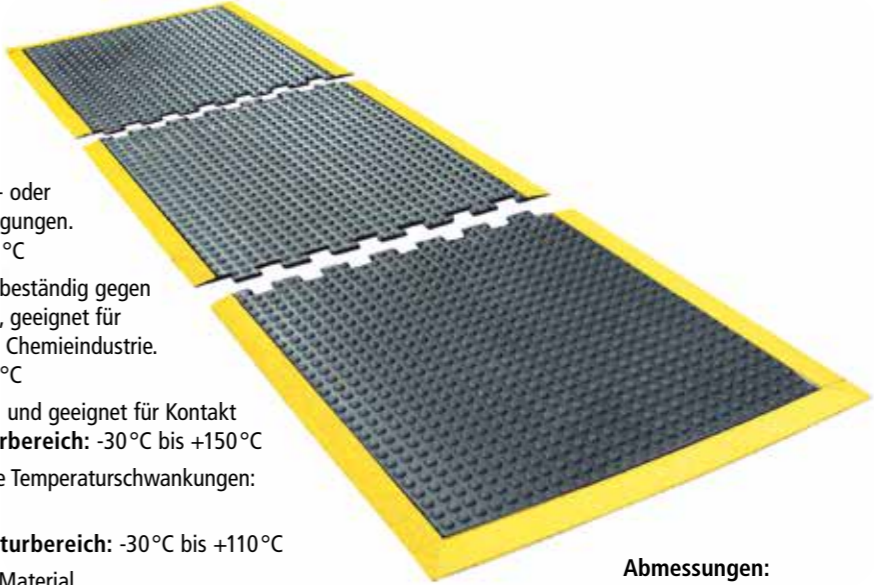
- B. Einzelplatzmatte**
 mit gleichfarbiger Kante.
 schwarz Ref.-Nr. 12 940
 mit gelber, schräger Kante
 schwarz Ref.-Nr. 12 960

Naturgummi - weiches Federungssystem 38° Shore

- B. Einzelplatzmatte**
 mit gleichfarbiger Kante
 schwarz Ref.-Nr. 12 710
 grau Ref.-Nr. 12 720
 mit gelber, schräger Kante
 schwarz Ref.-Nr. 12 730
 grau Ref.-Nr. 12 740

Klebstoffempfehlung auf Wunsch.

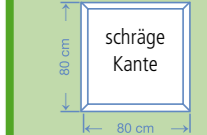
Bei Ihrer Bestellung von Matten mit unterschiedlichen Kantenformen gelten pro Matte jeweils die Preise der Farbe/Farbkombination. Für unterschiedliche Kantenformen fallen keine Zusatzkosten an.
Bitte immer angeben: Kantenkombination & Farbe



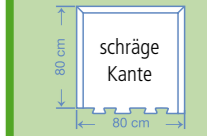
Abmessungen: 80 x 80 cm x 11 mm

Alle Material- und Farbsorten sind in folgenden Kantenführungen lieferbar:

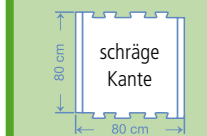
B. Einzelplatzmatte



D. Endstück



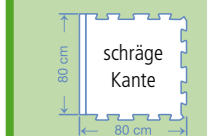
F. Mittelstück



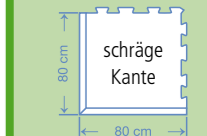
G. Zentralstück



I. Kantenstück



K. Eckstück





Arbeitsplatzmatte aus Vinyl mit Diamant Oberflächenstruktur für sicheren Halt und extrem lange Lebensdauer. Abgeschrägte Kanten ringsum verhindern Stolpern und sind an den langen Seiten als Warnkanten in Farbe gelb. Federnde Unterseite schont den Körper und verhindert Ermüdungserscheinungen bei langem Gehen und Stehen. Leicht zu reinigen. Widerstandsfähig gegen viele industrielle Chemikalien.

Farbe: schwarz mit gelben Warnkanten an den langen Seiten
Stärke: 9,5 mm
Härte: 45° Shore

Abmessung	Ref.-Nr.	Gewicht
90 x 60 cm	12 906	4 kg





Arbeitsplatzmatte mit ansprechendem, marmoriertem Oberflächenmuster und aufgeschäumter Unterseite zur Verhinderung von Ermüdungserscheinungen bei langem Stehen. Abgeschrägte Kanten verhindern Stolpern. Glatte Oberfläche ermöglicht einfache und gründliche Reinigung. Vinyl, widerstandsfähig gegen viele industrielle Chemikalien.

Stärke: 9,5 mm
Härte: 45° Shore

Abmessung	Farbe	Ref.-Nr.	Gewicht
90 x 60 cm	blau	12 812	4,5 kg
90 x 60 cm	schwarz	12 813	4,5 kg

Abmessung	Farbe	Ref.-Nr.	Gewicht
150 x 90 cm	blau	12 816	10,5 kg
150 x 90 cm	schwarz	12 817	10,5 kg





Komfortable Vinylschaum-Arbeitsplatzmatte mit rutschhemmender Diamant-Oberfläche und abgeflachten Kanten, die das Stolpern verhindern. 100% geschlossenzelliges Material, daher gut zu reinigen. Schützt nachhaltig vor Kälte und Feuchtigkeit. Milde Reinigungsmittel verwenden.

Farbe: schwarz
Stärke: 9,5 mm
Härte: 40° Shore

Abmessung	Ref.-Nr.	Gewicht
90 x 60 cm	12 908	2,3 kg

BELLA



Komfortable Vinylschaum-Arbeitsplatzmatte mit rutschhemmender Rippen-Oberseite. Abgeflachte Kanten verhindern Stolpern. 100% geschlossenzelliges Material für einfache Reinigung. Schützt nachhaltig vor Kälte und Feuchtigkeit. Milde Reinigungsmittel verwenden.

Farbe: schwarz
Stärke: 9,5 mm
Härte: 40° Shore

Abmessung	Ref.-Nr.	Gewicht
90 x 60 cm	12 846	2,3 kg



Komfortable Vinylschaum-Arbeitsplatzmatte mit strukturierter Oberfläche für rutschsicheren Halt. Idealer Schutz vor Kälte. Entlastet Rücken und Gelenke bei langem Stehen. Leichtes Reinigen mit Wasser und milden Reinigungsmitteln.

Farbe: schwarz
Stärke: 9,5 mm
Härte: 40° Shore

Abmessung	Ref.-Nr.	Gewicht
90 x 60 cm	12 240	2,3 kg
150 x 90 cm	12 242	5,1 kg



Rollenware

Länge: 18 m



Hervorragend geeignet zur Auslegung von Geh- und Steharbeitsplätzen entlang Fließbändern und Produktionsstraßen. Schutz vor Kälte. Entlastet Rücken und Gelenke bei langem Stehen. Komfortabel und leicht zu reinigen mit Wasser und milden Reinigungsmitteln.

Farbe: schwarz mit gelber Sicherheitskante
Stärke: 9,5 mm
Härte: 40° Shore

Abmessung	Ref.-Nr.	Gewicht/Laufmeter
60 cm x 18 m	12 243	2,4 kg
90 cm x 18 m	12 244	3,4 kg
120 cm x 18 m	12 245	4,4 kg

Rollenabschnitte auf Anfrage lieferbar.

1 Rutsch-Blocker, offen



Rutschhemmende Oberfläche. oben leicht zu reinigen, Flüssigkeiten laufen gut ab.

2 Anti-Stress, geschlossen



Rutschhemmende Oberfläche. Polsterung durch Luftkammern zur Entlastung der Wirbelsäule. Ermüdungsarmes Arbeiten.

3 Riefenoberfläche, offen



Matte liegt flach auf dem Boden auf.

4 Riefenoberfläche, geschlossen



Matte liegt flach auf dem Boden auf. Schmutz und Flüssigkeit wird in der Matte aufgefangen und kann leicht entfernt werden.



Universell einsetzbare, preisgünstige Wendematte am Arbeitsplatz in Handwerk, Industrie, Gastronomie, Handel und Gewerbe. Attraktive, vielseitige Eingangsmatte. Überall einsetzbar: zum Schmutzfang, in Feuchträumen, für bequemes Gehen und Stehen. Mit offenem oder geschlossenem Boden.

Stärke: 10 mm
Gewicht: ca. 10 - 12 kg je nach Kanten- und Bodenform
Temperaturbereich: -50°C bis +100°C
Material: Naturgummi

A. Gerade Kante

150 x 100 cm / 10 mm - Naturgummi
Anschlußverlegung an Maschinen, Kanten oder Stoßverlegung. Schützt den Boden und herunterfallende Gegenstände vor Beschädigungen.

1 & 3. offen	2 & 4. geschlossen
Farbe Ref.-Nr.	Farbe Ref.-Nr.
schwarz 12 460	grau 12 475

B. Schräge Kante

150 x 100 cm / 10 mm - Naturgummi
Abgeschrägte Kante ringsum. Leichtes Befahren, keine Stolpergefahr, optimale Sicherheit. Auf Wunsch lieferbar mit 1-, 2- oder 3-seitig schräger Kante oder andere Kantenkombinationen.

1. Rutsch-Blocker, offen
Farbe Ref.-Nr.
grau 12 472

2. Anti-Stress, geschlossen
Farbe Ref.-Nr.
grau 12 477

3. Riefenoberfläche, offen
Farbe Ref.-Nr.
schwarz 12 463
grau 12 473



B. Schräge Kante

3. Riefenoberfläche, offen
schwer entflammbar
Aus Gummimaterial B₁-s1 geprüft für die Industrie, öffentliche Gebäude, Sportbereich usw.

Farbe: schwarz
Ref.-Nr. 12 463 B 106

G. Mit Puzzleverzahnung

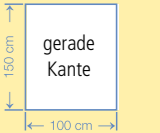
150 x 100 cm / 10 mm - Naturgummi
Für sicheres Zusammenfügen von Matten an Arbeitsplätzen, Produktionsstraßen, in Korridoren usw. Es können beliebig große Flächen mit Nova® Matten mit Puzzlekanten ausgelegt werden. Auch in Kombination mit anderen Kantenformen lieferbar.

1 & 3. offen	2 & 4. geschlossen
Farbe Ref.-Nr.	Farbe Ref.-Nr.
grau 12 471	schwarz 12 466
	grau 12 476

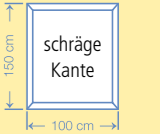
Bei Bestellung von Matten mit unterschiedlichen Kantenformen gelten jeweils die Preise der Farbe/Farbkombination. Für unterschiedliche Kantenformen fallen keine Zusatzkosten an.

Alle am Rand gezeigten Matten-Kantenformen sind lieferbar. Fragen Sie nach unserer speziellen Artikelliste oder nach dem speziell von Ihnen gewünschten Mattendesign.

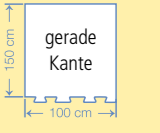
A. Einzelplatzmatte



B. Einzelplatzmatte



C. Endstück



D. Endstück



E. Mittelstück



F. Mittelstück



G. Zentralstück



H. Kantenstück



I. Kantenstück



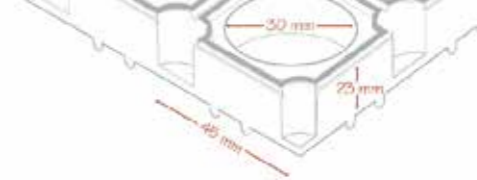
J. Eckstück



K. Eckstück



Zuschnittpreisliste anfordern für die Matten: Jolly, Nova, Okta, Quarta, PRIMA Rolle, Nudel, Leopard-Sauberlaufmatten, Kokosvelour-Rollenware.
Verklebung der Matten miteinander möglich. Klebstoffempfehlung auf Wunsch..



Die robuste Arbeitsplatzmatte ist optimal geeignet für den Einsatz an Arbeitsplätzen. Extrem langlebig mit Noppen an der Unterseite für gutes Ableiten von Flüssigkeiten. Späne und anderer Grobschmutz fällt bei offenen Matten durch die Löcher. Für Nassbereiche geeignet. Bleibt durch ihr hohes Gewicht am Platz liegen:

Matte 150 x 100 cm wiegt ca. 20 kg
Temperaturbereich: -50°C bis +100°C

Als Eingangsmatte oder für Laufwege ideal geeignet. Im Außenbereich geeignet für alle Witterungen: Regen, Schnee, Skigebiete, Sonne und Benutzung mit Tieren. Für allerhöchste Beanspruchung.

Material: Naturgummi
Gerade Kante, 150 x 100 cm / 23 mm

offen
 schwarz Ref.-Nr. 12 105

geschlossen
 schwarz Ref.-Nr. 12 106

Gerade Kante, 59 x 39 cm / 20 mm, schwarz

offen Ref.-Nr. 12 101
geschlossen Ref.-Nr. 12 104

Sondergrößen gerade Kanten, offen
 Farbe: schwarz

- 100 x 50 cm / 23 mm Ref.-Nr. 12 250
- 80 x 60 cm / 20 mm Ref.-Nr. 12 251
- 100 x 80 cm / 20 mm Ref.-Nr. 12 252
- 120 x 80 cm / 20 mm Ref.-Nr. 12 253

Weitere Sondergrößen und andere Farben auf Anfrage.

Material: B_{fi}-s1-geprüfter Kautschuk:
 Schwer entflammbar, ÖNORM B 3800. Hält heißen Metallspänen stand und ist ölbeständig.

Temperaturbereich: -30°C bis +150°C

Gerade Kante, schwarz
150 x 100 cm / 23 mm / offen
 Ref.-Nr. 12 105 BFLS1

59 x 39 cm / 20 mm, geschlossen
 Ref.-Nr. 12 104 BFLS1

Nylonbürsteneinsätze

für Okta® und Quarta® Gummifußmatten. Zuverlässiges Reinigen der Schuhe. Stabiler Kunststoffkörper mit Widerhaken für feste Verankerung in der Matte. Lange Lebensdauer.

- Höhe:** 20 mm
- Bestückung:** Nylonborsten
- Verpackung:** 250 Stück/Polybeutel



Schwarzer Körper

- orange Ref.-Nr. 12 189
- gelb Ref.-Nr. 12 194
- grau Ref.-Nr. 12 195
- schwarz Ref.-Nr. 12 196
- blau Ref.-Nr. 12 197
- grün Ref.-Nr. 12 198
- rot Ref.-Nr. 12 199

Matten-Verbinder

schwarz Ref.-Nr. 12 190



Mattenverbinder für Okta® und Quarta®
 Gummifußmatten zum Zusammensetzen größerer Matten und Auslegeflächen.

Verpackung:
 gewünschte Anzahl lose.



Diese Matten sind auch lieferbar in ölbeständiger Ausführung. Großmengenabnahme: Preis auf Anfrage.

A. Gerade Kante

Stärke: 23 mm
Gewicht: 150 x 100 cm wiegt ca. 18 kg je nach Material und Randausprägung.

Material: Naturgummi
Temperaturbereich: -50°C bis +100°C

150 x 100 cm / 23 mm, Farbe: schwarz
 offen Ref.-Nr. 12 166
 geschlossen Ref.-Nr. 12 167

59 x 39 cm / 20 mm, Farbe: schwarz
 offen Ref.-Nr. 12 102
 geschlossen Ref.-Nr. 12 103

Sondergrößen gerade Kanten, offen

- Farbe: schwarz**
- 100 x 50 cm / 23 mm Ref.-Nr. 12 271
- 80 x 60 cm / 20 mm Ref.-Nr. 12 272
- 100 x 80 cm / 20 mm Ref.-Nr. 12 274
- 120 x 80 cm / 20 mm Ref.-Nr. 12 273

Weitere Sondergrößen und andere Farben auf Anfrage.

Auf Wunsch lieferbar:

Nitrilgummi Beständig gegen Mineralöle und viele Chemikalien, Säuren und Laugen. Geeignet für Arbeitsplätze in der Lebensmittel- und Chemieindustrie.

Temperaturbereich: -30°C bis +110°C

Schwer entflammbar Brandklasse B_{fi}-s1

Unter anderem geeignet für Kontakt mit heißen Metallspänen. **Temperaturbereich:** -30°C bis +150°C

EPDM-Gummi

für Außen und extreme Temperaturschwankungen.

Temperaturbereich: -50°C bis +150°C

Antistatische Ausführung

Temperaturbereich: -30°C bis +110°C

B. Abgeschrägte Kante ringsum

Verhindert Stolpern.
 Mit Wagen befahrbar.

150 x 100 cm / 23 mm, Farbe: schwarz
 mit schräger Kante ringsum

Material: Naturgummi

offen Ref.-Nr. 12 168
 geschlossen Ref.-Nr. 12 169

Auf Wunsch auch mit 1-, 2- oder 3-seitig schräger Kante lieferbar.




B. Sicherheit am Arbeitsplatz

durch eine weithin sichtbare gelbe, fest einvulkanisierte schräge Kante aus farbigem Gummi.
 Mit Wagen befahrbar.

150 x 100 cm / 23 mm, Farbe: schwarz
 mit gelber schräger Kante ringsum

Material: Naturgummi

offen Ref.-Nr. 12 660
 geschlossen Ref.-Nr. 12 661

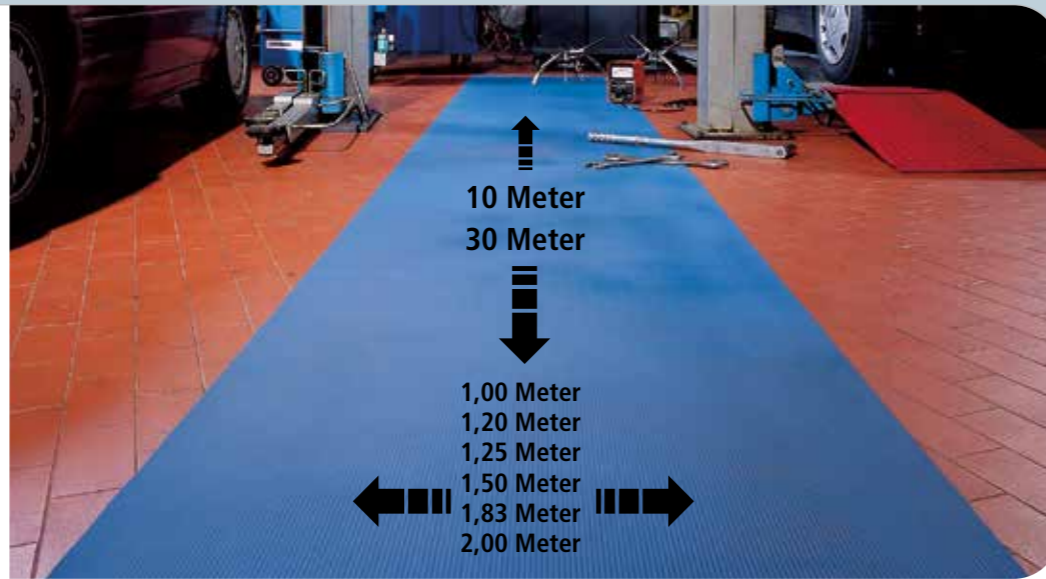


Rutschsichere Gummifußmatten für Innen und Außen. Strapazierfähig und formbeständig. Zuverlässiges Spezialnoppen-Profil an der Unterseite lässt Flüssigkeiten ungehindert ablaufen. Mit offenem oder geschlossenem Boden. Auf Wunsch in Farbe grau oder individuellen Farben lieferbar.

Bei Bestellung von Matten mit unterschiedlichen Kantenformen gelten die Preise der Farbe/Farbkombination. Für unterschiedliche Kantenformen fallen keine Zusatzkosten an.

Bitte immer angeben:

- Kantenkombination
- Matte offen/geschlossen
- Farbe
- Material



FORMGEPRESSTE BAHNEN für verbesserte Wärme- und Kälte-Dämmung sowie Schallisolierung. Trittsicherer, elastischer Bodenschutz. Unterseite zum Teil mit rauer Antirutsch-Oberfläche (Stoffprägung). Geeignet zur Verlegung auf feuchten Böden. Auch zur Verklebung geeignet. Auf Wunsch mit glatter Unterseite.

BREITRIEFENMATTEN ideal für die Industrie, KFZ oder für die Landwirtschaft. Unterschiedliche Oberflächenkombinationen produzierbar. Wir liefern ganze Rollen oder Rollenabschnitte gegen geringen Aufpreis.

Viele Sorten alternativ in Sonderfarben oder in diesen Materialien lieferbar: ölbeständiges Nitril-Gummi, extrem temperaturbeständiges EPDM-Gummi, Gummi mit antistatischer Ausrüstung.

Die Rollenbreite ist nicht nachgearbeitet, sondern entspricht der Ausführung bei Entnahme aus der Produktionsform.

1. PRIMA® ROLLE Feinriefe

Leicht zu reinigende, in Längsrichtung verlaufende feine Rippenstruktur, die den Boden schützt und gleichzeitig Rutschsicherheit bietet.

Material: Naturgummi **Farbe:** schwarz
Länge: 10 m

Breite	Ref.-Nr.	Stärke
1,0 m	12 404	2,2 mm
1,2 m	12 413	3,0 mm
1,0 m	12 420	3,5 mm
1,25 m	12 421	3,5 mm
1,5 m	12 422	3,5 mm
1,83 m	12 423	3,5 mm
2,0 m	12 424	3,5 mm

2. PRIMA® ROLLE Grobriepe

Material: Naturgummi **Farbe:** schwarz
Länge: 10 m

Breite	Ref.-Nr.	Stärke
1,2 m	12 412	3,0 mm
1,0 m	12 405	4,0 mm

3. PRIMA® ROLLE Breitriefe

Schützen den Boden gegen Beschädigungen und Feuchtigkeit.

Material: Naturgummi **Farbe:** schwarz
Länge: 10 m

Breite	Ref.-Nr.	Stärke
1,2 m	12 410	3,0 mm
1,0 m	12 430	3,5 mm
1,25 m	12 431	3,5 mm
1,5 m	12 432	3,5 mm
1,8 m	12 433	3,5 mm
2,0 m	12 434	3,5 mm

Breite	Ref.-Nr.	Stärke
1,5 m	12 442	5,0 mm
1,83 m	12 443	5,0 mm
2,0 m	12 444	5,0 mm

4. PRIMA® ROLLE Fischgrat

Zusätzliche Sicherheit überall dort, wo Ausrutschen vermieden werden soll. Die gerippte Oberflächenstruktur hält Schmutz und Feuchtigkeit zurück.

Material: Naturgummi **Farbe:** schwarz
Länge: 10 m **Gewicht:** 40 kg

Breite	Ref.-Nr.	Stärke
1,0 m	12 407	3,5 mm

5. PRIMA® ROLLE Pyramide

Rutschhemmende Matte als Fußbodenbelag, Ladeflächen von Fahrzeugen, auf nassen Flächen um Ausrutschen oder Verrutschen von Ladung zu vermeiden.

Material: Naturgummi **Farbe:** schwarz
Länge: 10 m

Breite	Ref.-Nr.	Stärke
1,2 m	12 512	3,5 mm

6. PRIMA® ROLLE Boucle

Ideal für leichte Aufgaben. Strukturierte, rutschhemmende Oberfläche.

Material: Naturgummi **Farbe:** schwarz
Länge: 10 m
Gewicht/Rolle: 40 kg

Breite	Ref.-Nr.	Stärke
1,0 m	12 401	3,5 mm

7. PRIMA® ROLLE Diamant

Attraktives Muster mit hoher Rutschsicherheit auf Schrägen, in Korridoren usw.

Material: Naturgummi **Farbe:** schwarz
Länge: 10 m
Gewicht/Rolle: 52 kg

Breite	Ref.-Nr.	Stärke
1,0 m	12 427	4,5 mm
1,2 m	12 414	3,0 mm

8. PRIMA® ROLLE Noppe

Mit Standard-Noppen. Zur Verlegung überall dort, wo viele Menschen rutschsicher und bequem laufen müssen.

Material: Naturgummi **Farbe:** schwarz, glänzend
Länge: 10 m **Gewicht/Rolle:** 65 kg
Noppen-Ø: 24 mm

Breite	Ref.-Nr.	Stärke
1,0 m	12 426	4,5 mm

9. PRIMA® ROLLE glatt

Hervorragend geeignet für Böden und Arbeitsoberflächen. Einfach zu reinigen. Dämpft Geräusche und Kälte.

Material: Naturgummi **Farbe:** schwarz
Länge: 10 m **Gewicht/Rolle:** 40 kg

Breite	Ref.-Nr.	Stärke
1,0 m	12 409	3,0 mm

10. PRIMA® ROLLE Universal

Das Allzweckmodell unter den Rollenwaren. Mit seiner Länge von 30 m vielseitig einsetzbar: Bautenschutz, Unterlage für Kettenfahrzeuge (12 mm), Tierhaltung, Geh- und Fahrwege, Lagereiwesen und Sondertransporte. Flüssigkeitsdicht.

Rücken: Riefen **Oberfläche:** Höckerstruktur
Material: Gummi **Farbe:** schwarz

Gewicht: 12 mm= 12 kg/qm

Breite	Länge	Ref.-Nr.	Stärke
2,0 m	30 m	12 445	12 mm

Preisliste für größere Mengenabnahmen anfordern.

Zuschnittpreisliste anfordern für die Matten:
Jolly, Nova, Okta, Quarta, PRIMA Rolle, Nudel,
Leopard-Sauberlaufmatten, Kokosvelour-Rollenware.

11. PRIMA® ROLLE UTE

Gummi-Rollenware mit rutschhemmender Oberfläche und Stiften auf der Unterseite. Gelocht für Ablauf von Flüssigkeiten.

Material: Naturgummi **Farbe:** schwarz
Länge: 10 m **Gewicht/Rolle:** 140 kg

Breite	Ref.-Nr.	Stärke
1,83 m	12 798	10 mm

12. PRIMA® ROLLE Feuer

Alterungsbeständig, keine schädliche Qualitätsentwicklung und schwer entflammbar gem. EN 13501-1. Getestet beim ÖTI Prüfinstitut Wien und klassifiziert nach B₁-s1

Oberfläche: mikro-strukturiert
Rücken: Gewebestruktur

Material: NBR / Spezialpolymer Mischung
Härte: 60–65° Shore A **Farbe:** schwarz

Breite	Länge	Ref.-Nr.	Stärke
1,0 m	10 m	12 446	2,7 mm

13. PRIMA® ROLLE Schweißen/Schleifen

Speziell geeignet, um Schweißperlen und Schleiffunken bis zu 1300°C - 1500°C maximal 3 Sekunden stand zu halten. Alterungsbeständig ausgerüstet

Oberfläche: mikro-strukturiert
Rücken: Gewebestruktur

Material: Nitrilmischung

Härte: 55 - 60° Shore A **Farbe:** schwarz

Breite	Länge	Ref.-Nr.	Stärke
1,0 m	10 m	12 447	2,7 mm

14. PRIMA® ROLLE Antistatisch

Verhindert statische Aufladung an funkensensiblen Arbeitsplätzen. Elektrischer Widerstand: 1x10³-1x10⁶ Ohm. Belag alle 250 cm erden.

Oberfläche: mikro-strukturiert

Rücken: Gewebestruktur

Material: NBR/NR-Mischung

Härte: 55–60° Shore A **Farbe:** schwarz

Breite	Länge	Ref.-Nr.	Stärke
1,0 m	10 m	12 448	2,7 mm

15. PRIMA® ROLLE Rutschhemmend




Speziell beschichtete, rutschhemmende Oberfläche: mikro-strukturiert mit 5 cm breiten Querstreifen aus Silikon-Karbid Beschichtung alle 15 cm

Rücken: Gewebestruktur

Material: NBR-Mischung

Härte: 55–60° Shore A **Farbe:** schwarz

Breite	Länge	Ref.-Nr.	Stärke
1,0 m	10 m	12 449	2,7 mm



Rutschhemmende Struktur kann nach Kundenwunsch, bei entsprechender Menge, individuell angebracht werden.

Barrierefreiheit ohne teure Umbaumaßnahmen gewährleisten.

Rutschsichere Rampen aus Gummi für jede Türschwelle und jeden Eingang.

Für Rollstühle, Gehwagen, Transportwagen und vieles mehr bestens geeignet.

Material: Gummi

Farbe: schwarz

Temperaturbereich: -40°C bis +90°C



Gummirampen, 3-seitig abgeschrägt

	Schwellenhöhe ca. mm	Breite ca. mm	Tiefe ca. mm	Gewicht ca. kg/St.	Ref.-Nr.
■	15	900	120	1,4	14 632
■	25	900	200	3,5	14 633
■	35	900	280	7,0	14 635
■	50	900	400	11,6	14 636
■	75	900	600	24,5	14 637
■	100	900	800	29,0	14 638
■	125	900	1000	48,8	14 639
■	25	1010	200	3,5	14 631
■	50	1140	400	12,0	14 630
■	22	1067	203	2,6	14 543
■	32	1067	305	7,4	14 541
■	44	1270	457	16,8	14 542
■	56	1524	610	28,0	14 634

Gummirampen, keilförmig

	Schwellenhöhe ca. mm	Breite ca. mm	Tiefe ca. mm	Gewicht ca. kg/St.	Ref.-Nr.
■	89	457	533	12,6	14 629
■	57	914	343	9,0	14 628
■	57	762	762	20,0	14 540
■	4	1000	40	0,2	14 544
■	6	1000	60	0,4	14 545
■	8	1000	80	0,6	14 546
■	10	1000	100	0,8	14 547
■	12	1000	110	1,1	14 548
■	16	1000	150	2,0	14 549
■	20	1000	150	2,3	14 553
■	24	1000	150	2,5	14 554


■ empfohlen für den Aussenbereich

■ empfohlen für den Innenbereich



Unzählige kleine Gummistifte halten die Schuhsohlen frei von Verschmutzungen und reinigen bei jeder Gehrichtung. Geschlossener Boden ermöglicht einfaches Ausleeren des Matteninhalts.

Abgeschrägte Kanten und abgerundete Ecken verhindern Stolpern. Unterseite profiliert und extrem rutschsicher. Bei jeder Witterung einsetzbar.



gerade Kante



abgeschrägte Kante

Geeignet für alle Einsatzzwecke:
Innen-, Außen- und Nassbereiche.

Material: Naturgummi

Temperaturbereiche: -50°C bis +100°C

Abmessung	Farbe	Ref.-Nr.
55 x 35 cm/10 mm	braun	12 180
55 x 35 cm/10 mm	grau	12 170
78 x 54 cm/10 mm	grau	12 172
183 x 92 cm/14 mm	grau	12 175

Abmessung	Farbe	Ref.-Nr.
55 x 35 cm/10 mm	schwarz	12 120
68 x 45 cm/10 mm	schwarz	12 121
78 x 54 cm/10 mm	schwarz	12 122
81 x 61 cm/12 mm	schwarz	12 123
107 x 71 cm/12 mm	schwarz	12 124
183 x 92 cm/12 mm	schwarz	12 125



STIFT ROLLENWARE

Rutschhemmende und gleichzeitig Schuhsohlen reinigende Gummi-Rollenware. Schwere Ausführung für sichere Positionierung am Platz. Geschlossener Boden.

Material: Naturgummi **Farbe:** schwarz **Stärke:** 12 mm

Ref.-Nr.	
12 403	abgeschrägte Kante, 10,98 m x 94 cm
12 503	gerade Kante, 10,68 m x 87cm

Material: Cfl-s1 geprüfter Kautschuk **Farbe:** schwarz **Stärke:** 12 mm schwer entflammbar

Ref.-Nr.	
12 504	abgeschrägte Kante, 10,98 m x 94 cm
12 502	gerade Kante, 10,68 m x 87cm

LEOPARD


Der Vollprofi

Stärke: ca. 8 mm
(3 mm Rücken, 5 mm Tufting-Material)

Randbreite: 30 mm

Obermaterial: Polypropylen

Rücken: PVC rutschhemmend, UV-beständig



Extrem effektive, saugfähige Sauberlaufmatten für Stellen mit hoher Frequenz: Büros, Ladengeschäfte, Eingangshallen, öffentliche Gebäude, Hauseingänge usw. Hochflor-Qualität für professionelle Saugkraft. Leichte Reinigung durch Absaugen. Mattenzuschnitte auf Anfrage möglich: mit Rand in Längsrichtung ohne ausfransen der Schnittkanten – Zusatzkosten fallen an.

150 x 90 cm	
1. schwarz/weiß	Ref.-Nr. 13 970
2. weinrot/schwarz	Ref.-Nr. 13 971
3. blau/schwarz	Ref.-Nr. 13 972

180 x 120 cm	
1. schwarz/weiß	Ref.-Nr. 13 987
2. weinrot/schwarz	Ref.-Nr. 13 988
3. blau/schwarz	Ref.-Nr. 13 989

Rollenware

90 cm x 25 m Rollenware	
1. schwarz/weiß	Ref.-Nr. 13 975
2. weinrot/schwarz	Ref.-Nr. 13 976
3. blau/schwarz	Ref.-Nr. 13 977

120 cm x 25 m Rollenware	
1. schwarz/weiß	Ref.-Nr. 13 980
2. weinrot/schwarz	Ref.-Nr. 13 981
3. blau/schwarz	Ref.-Nr. 13 982

200 cm x 25 m Rollenware	
1. schwarz/weiß	Ref.-Nr. 13 984
2. weinrot/schwarz	Ref.-Nr. 13 985
3. blau/schwarz	Ref.-Nr. 13 986



Alle Farben sind meliert. Die Preise verstehen sich für ganze Rollen, Zuschnittspreise bitte anfordern.

PUMA

Die Saugfähige

Stärke: ca. 9 mm
(2 mm Rücken, 7 mm Tufting-Material)

Randbreite: 30 mm

Obermaterial: Polyamid

Rücken: PVC rutschhemmend, UV-beständig



Die Puma Matte ist maschinenwaschbar bei 30°C. Optimale Schmutz- und Feuchtigkeitsaufnahme. Leuchtende Polyamid Fasern mit extrem strapazierfähigem, absolut rutschfestem PVC-Rücken, UV-beständig. Der 3 cm breite Rand liegt flach auf dem Boden auf und ist keine Stolperfalle. Besatz: ca. 750 g/qm

40 x 60 cm	Ref.-Nr.	150 x 90 cm	Ref.-Nr.
2. grau	13 900	2. grau	13 920
3. weinrot	13 904	3. weinrot	13 924
4. schwarz	13 906	4. schwarz	13 926
5. orange	13 941		

90 x 60 cm	Ref.-Nr.	180 x 60 cm	Ref.-Nr.
1. blau	13 912	1. blau	13 932
2. grau	13 910	2. grau	13 930
4. schwarz	13 916	3. weinrot	13 934
5. orange	13 943	4. schwarz	13 936

120 x 90 cm	Ref.-Nr.	180 x 120 cm	Ref.-Nr.
1. blau	13 907	2. grau	13 929
2. grau	13 908	3. weinrot	13 937
3. weinrot	13 909	4. schwarz	13 948
4. schwarz	13 927	5. orange	13 951

Bestens geeignet für Innen und Außen. Die Oberfläche hält Schmutz effektiv zurück. Ideal geeignet als Sauberlauf-Matte oder als rücken- und gelenkschonende, nachgiebige Arbeitsplatzmatte.

Leichtes reinigen:

Schmutz herausschütteln, absaugen, abwaschen oder mit milden Reinigungsmitteln schamponieren.

Material: PVC

Einsatzgebiet: Sauberlaufmatte, Arbeitsplatzmatte, Freizeiteinrichtungen usw.

Stärke: 12 mm

Boden: geschlossen, mit Anlaufkante

Abmessung: 60 x 90 cm Gewicht: ca. 2,1 kg

Farbe	Ref.-Nr.
grau	12 784
blau	12 785

Abmessung: 150 x 90 cm Gewicht: ca. 5,4 kg

Farbe	Ref.-Nr.
grau	12 786
blau	12 787



Bei Verlegung als eingelassene Matte Schrupfverhalten beachten.

Stärke: 12 mm
Boden: offen
Abmessung: 122 cm x 12,2 m

grau	Ref.-Nr. 12 780
schwarz	Ref.-Nr. 12 781
blau	Ref.-Nr. 12 782
grün	Ref.-Nr. 12 783

Einfachste
Reinigungs-
möglichkeiten:



Schmutz ausschütteln



absaugen



mit Wasser abspritzen



mit Reinigungsmittel einschamponieren

KOKOSVELOUR-ROLLENWARE



Kokos-Rollenware in Farben

Stärke: 17 mm
Länge: max. 6 m

Auf Wunsch lieferbare Farben:

2. braun	Ref.-Nr. 12 387
4. grau	Ref.-Nr. 12 389
5. grün	Ref.-Nr. 12 383
6. blau	Ref.-Nr. 12 384
7. rot	Ref.-Nr. 12 388
8. schwarz	Ref.-Nr. 12 385

Kokosvelour-Rollenware mit PVC-Rücken für maßgenaue Zuschnitte. Robust, zuverlässig und einfaches Handling. Für Innen und Außen geeignet.

- hohe Reinigungskraft
- sehr saugfähig
- schwere Ausführung
- frant nicht aus

Breite: 200 cm Oberfläche: Naturkokos

Länge: 6 m Unterseite: PVC

Gewicht/qm: ca. 8 - 9 kg je nach Stärke

Kokos-Rollenware in 3 Stärken

1. natur

Stärke:	Ref.-Nr.
17 mm	12 390
24 mm	12 375
30 mm	12 365



Entsprechend Ihrem Bedarf wählen Sie die passende Mattenstärke. Für den Zuschnitt maßgenauer Matten berechnen wir einen Zuschlag. Rufen Sie Ihre Preisliste für Mattenzuschnitte ab.



Bodenschoner Stuhlunterlage für Hartböden

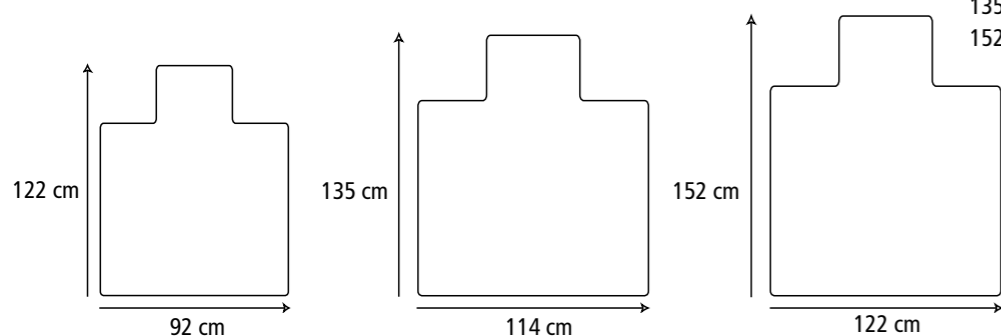
Effektiver Schutz vor Stuhlrollen, Stuhlbeinen, schmutzigen Schuhsohlen auf Parkett, Kork, Holz, Linoleum, Filz, Gummi und anderen Hartböden.

- gegen Kratzer
- gegen Verschmutzungen
- gegen Flecken durch verschmutzte Schuhsohlen
- verhindern Lösen des Bodenbelags vom Untergrund und Blasenbildung durch Druck von Stuhlrollen

Unauffälliges Design läßt den Untergrund wirksam hervortreten. Mit abgerundeten Ecken. Gute Rolleigenschaften. Stühle hinterlassen keine Abdrücke.

Longlife-Stärke: 2,9 mm
Material: Synthetikvinyl

Abmessung LxB	Ref.-Nr.
122 x 92 cm	12 636
135 x 114 cm	12 633
152 x 122 cm	12 635



Bodenschoner Stuhlunterlage für Teppichböden

Schützen alle Teppichböden perfekt vor Stuhlrollen, Stuhlbeinen und schmutzigen Schuhsohlen. Kein frühzeitiges Abnutzen des Untergrunds. Stumpfe Noppen auf der Mattenunterseite lassen den Schoner auf dem Untergrund nicht wegrutschen und verhindern dadurch Wellenbildungen.

- Kein Verschleiß des Teppichs
- Keine Verschmutzungen
- Keine Flecken durch verschmutzte Schuhsohlen
- Kein hängen bleiben in losen Teppichschlingen

Gute Rolleigenschaften bei Stühlen mit Rollen. Unauffälliges Design läßt den Untergrund wirksam hervortreten. Mit abgerundeten Ecken. Keine Abdrücke von Stühlen.

Longlife-Stärke: 2,9 mm zzgl. Noppen
Material: Synthetikvinyl

Abmessung L x B	Ref.-Nr.
122 x 92 cm	12 646
135 x 114 cm	12 643
152 x 122 cm	12 645



Kabelbrücke

Damit Kabel und Schläuche beschädigungsfrei über Straßen und Wege geführt werden können. Flacher Rampenanstieg. Zusätzliche Signalwirkung durch abwechselndes Verlegen von schwarzen und gelben Kabelbrücken.

Material: Gummi
Abmessung: 20,5 cm x 1,50 m **Höhe:** 60 mm
Kanaldurchmesser: 45 mm
Farbe **Ref.-Nr.**
schwarz 14 535
gelb 14 536



Bei Ihrer Bestellung bitte angeben:
benötigte Gesamtlänge oder
Anzahl und Farben der benötigten
Einzelstücke



Gebäude-Rammschutz

Für Überladebrücken und Rampen.

Material: Gummi
Abmessung: 46 x 25 cm
Stärke: 11 cm

Farbe **Ref.-Nr.**
schwarz 14 537



Vorderseite

Rückseite



Tempohemmschwelle

Im Stecksystem beliebig verlängerbar. Zwei Endstücke aneinander sind als Bodenmarkierungspunkte verwendbar. Aus Gummi für lange Lebensdauer und fahrzeugfreundliches Verhalten. Witterungsbeständig. Mit Kabelschutz. Abmessung: 25 mm hoch, 100 mm breit.


Material: Gummi
Tragkraft: ohne Begrenzung
Stärke: 75 mm

Element 1: Randstück schwarz
Abmessung: 30 x 40 cm
Ref.-Nr.: 14 530

Element 2: Randstück gelb
Abmessung: 30 x 40 cm
Ref.-Nr.: 14 531

Element 3: Mittelstück schwarz
Abmessung: 50 x 40 cm
Ref.-Nr.: 14 532

Element 4: Mittelstück gelb
Abmessung: 50 x 40 cm
Ref.-Nr.: 14 533



Sänger Arbeitsplatzmatten zum Schutz Ihrer Gesundheit.

Der menschliche Körper muss je nach Arbeitssituation bei jedem Schritt bis zu 200 kg abfangen.

Diese Kraft wird nahezu ungefedert von der Ferse über Fuß- und Beingelenke direkt auf die Wirbelsäule übertragen.

Nach kürzester Zeit reagiert der Körper darauf mit Schmerzen und Ermüdung und langfristig mit schweren Verschleißerscheinungen an Wirbelsäule und Gelenken.

Die Arbeitsleistung sinkt.

